

РЕЙТИНГ

**дошкольных образовательных
организаций
города Рассказово**

2019 г.

Пояснительная записка

«Рейтинг дошкольных организаций, находящихся на территории г. Рассказово» представляет собой систему рейтингования дошкольных организаций по показателям развития образовательных организаций с целью повышения результативности реализации государственной политики в сфере образования и эффективности управления процессами развития муниципальной системы образования.

Основная задача рейтинга – комплексная сравнительная оценка деятельности дошкольных и общеобразовательных учреждений г.Рассказово, характеризуемая при помощи различных показателей по направлениям: «Доступность получения образования», «Качество образования», «Инфраструктура сферы образования», «Кадровый потенциал сферы образования», «Информатизация образовательного учреждения», «Лицензирование и аккредитация образовательного учреждения», «Образовательная политика и управление школой».

Вся информация для выстраивания рейтинга предоставлена дошкольными образовательными организациями города Рассказово.

Важнейшее значение при рейтинговании образовательных систем города приобретают полнота, однородность и сопоставимость используемых данных. Однородность и сопоставимость данных достигается за счет перехода от абсолютных величин к нормированным значениям показателей, т.е. переход от количественных показателей к качественным – удельным весам.

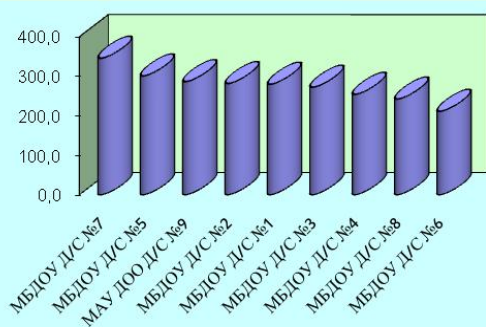
Адекватность расчетов рейтингов дошкольных образовательных организаций города в сфере образования обеспечивается посредством применения весовых коэффициентов, которые определяют степень влияния показателя на развитие и эффективность деятельности как образовательной системы города в целом, так и образовательной организации в частности. Кроме того, введение весовых коэффициентов позволило учесть смысловое содержание показателей и сопоставимость их значимости в тех случаях, когда определенные показатели характеризуют негативные явления или процессы – более высокие их значения отрицательно влияют на общую рейтинговую оценку.

Рейтинг дошкольных образовательных учреждений за 2019 год

Доступность получения образования

№ п/п	Наименование показателей	Ед. измерения	Коэффициент
1	Укомплектованность ДОУ детьми	%	1
2	Удельный вес детей из малообеспеченных семей, посещающих ДОУ	%	0,4
3	Удельный вес детей из многодетных семей, посещающих ДОУ	%	0,4
4	Удельный вес детей-инвалидов, посещающих ДОУ	%	1
5	Число групп для детей с ограниченными возможностями здоровья	ед.	1
7	Удельный вес детей, с ограниченными возможностями здоровья, воспитывающиеся в группах комбинированной направленности (в процентах от общего числа детей в дошкольных образовательных учреждениях)	%	1
8	Удельный вес детей, охваченных вариативными формами дошкольного образования	%	1
9	Удельный вес детей в возрасте от 2 мес. до 3 лет, охваченных любыми формами дошкольного образования	%	1
10	Удельный вес детей в возрасте от 3 лет до 7 лет и старше, охваченных любыми формами дошкольного образования	%	1

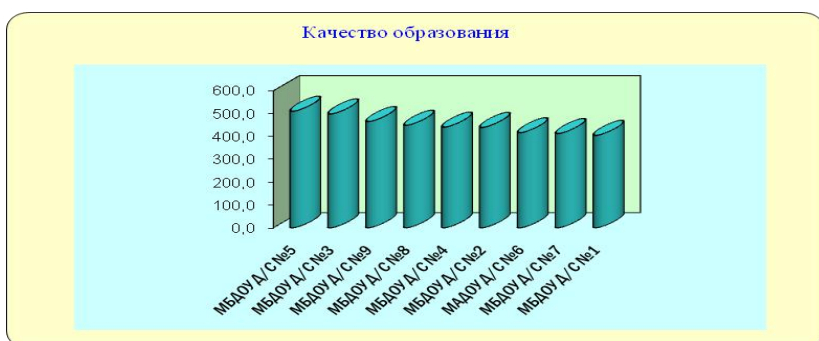
Доступность получения образования



МБДОУ Д/С №7	345,4
МБДОУ Д/С №5	300,5
МАУ ДОО Д/С №9	286,1
МБДОУ Д/С №2	281,2
МБДОУ Д/С №1	279,5
МБДОУ Д/С №3	271,9
МБДОУ Д/С №4	253,9
МБДОУ Д/С №8	242,0
МБДОУ Д/С №6	210,8

Качество образования

№ п/п	Наименование показателей	Ед. измерения	Коэффициент
1	Наличие в данном учреждении дошкольного образования образовательных программ, превышающих образовательный стандарт		0,8
2	Наличие в дошкольном образовательном учреждении комплексных программ оздоровления		0,5
3	Число реализуемых парциальных программ		0,2
4	Удельный вес детей, посещающих дошкольное образовательное учреждение, пользующихся дополнительными образовательными услугами, в их общей численности	%	1
5	Из них: пользующихся платными дополнительными образовательными услугами	%	1
6	Количество воспитанников на 1 педагогического работника		0,8
7	Наличие в штате дошкольного образовательного учреждения: логопедов		0,3
7.1	- педагогов-психологов		0,3
7.2	- социальных педагогов		0,3
7.3	- педагогов-дефектологов		0,3
7.4	музыкальных руководителей		0,3
7.5	инструкторов физического воспитания		0,3
7.6	педагогов дополнительного образования		0,3

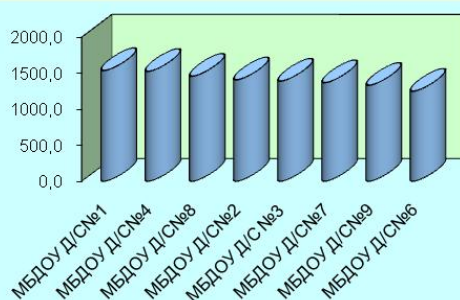


МБДОУ Д/С №5	510,1
МБДОУ Д/С №3	498,3
МБДОУ Д/С №9	464,9
МБДОУ Д/С №8	448,8
МБДОУ Д/С №4	440,5
МБДОУ Д/С №2	439,3
МАДОУ Д/С №6	416,1
МБДОУ Д/С №7	412,4
МБДОУ Д/С №1	404,4

Инфраструктура образовательного учреждения

№ п/п	Наименование показателей	Ед. измерения	Коэффициент
1	Состояние здания дошкольного образовательного учреждения: - признано аварийным		-1
	- признано ветхим;		-0,8
	- наличие аварийных помещений;		-0,6
	- необходимость капитального ремонта;		-0,6
2	Наличие всех видов благоустройства ДООУ		1
3	Наличие физкультурного зала		1
4	Наличие спортивной площадки		1
5	Наличие участков возрастных групп		1
6	Наличие музыкального зала (кабинета, комнаты для музыкальных занятий)		0,5
7	Наличие зимнего сада (зеленой комнаты)		0,3
8	Наличие в учреждении изостудии (кабинет, комната для занятий изодеятельностью)		0,4
9	Наличие медицинского кабинета		1
10	Наличие кабинета психолога		0,5
11	Наличие музея (музейной комнаты)		0,5
12	Наличие кабинета (комнаты) для логопедических занятий		0,5
13	Средняя наполняемость групп дошкольного образовательного учреждения	чел.	0,3
14	- образовательное учреждение принято с замечаниями (условиями)		-0,5
	- образовательное учреждение принято без замечаний		1

Инфраструктура сферы образования

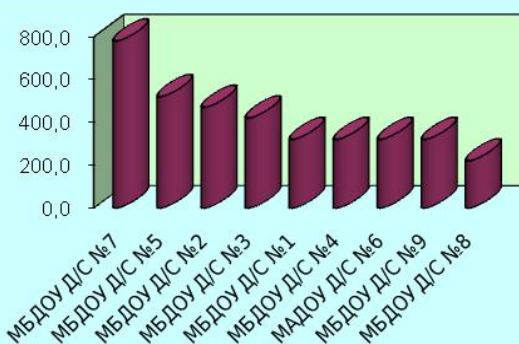


МБДОУ Д/С №5	1536,4
МБДОУ Д/С №1	1536,0
МБДОУ Д/С №4	1524,3
МБДОУ Д/С №8	1457,0
МБДОУ Д/С №2	1407,1
МБДОУ Д/С №3	1388,8
МБДОУ Д/С №7	1367,0
МБДОУ Д/С №9	1330,6
МБДОУ Д/С №6	1248,8

Образовательная политика и управление дошкольными учреждениями

№ п/п	Наименование показателей	Ед. измерения	Коэффициент
1	Наличие опубликованного (в СМИ, отдельным изданием, в сети Интернет) публичного доклада об образовательной и финансово-хозяйственной деятельности		0,5
2	Наличие в дошкольном образовательном учреждении органа государственного общественного управления:		
	- управляющий совет		0,5
	- попечительский совет		0,5
3	Наличие в учреждении согласно зарегистрированному уставу органа государственно-общественного управления, обладающего комплексом управленческих полномочий, в том числе по распределению средств стимулирующей части фонда оплаты труда		1
4	Участие образовательного учреждения в инновационной работе по модернизации общего образования федерального, регионального, муниципального, школьного уровня, закрепленного соответствующим приказом		1
5	Участие образовательного учреждения в региональных конкурсах проектов в рамках федеральных и региональных программ		0,5
6	Участие дошкольного учреждения в опытно-экспериментальной деятельности муниципального, регионального уровня, внутри учреждения, закрепленного соответствующим приказом		1
7	Участие в конкурсе «Лучшее дошкольное образовательное учреждение» муниципального уровня с 2016 по 2019		0,5
8	Дошкольное учреждение – победитель в муниципальном конкурсе «Лучшее дошкольное образовательное учреждение» 2016 по 2019		0,8
9	Участие в конкурсе «Лучшее дошкольное образовательное учреждение» регионального уровня с 2016 по 2019		0,8
10	Дошкольное учреждение – победитель в областном конкурсе «Лучшее дошкольное образовательное учреждение» с 2016 по 2019		1
11	Наличие договоров о сотрудничестве с учреждениями общего, дополнительного образования, культуры, спорта и т.д.		0,2
12	Наличие печатного издания в образовательном учреждении		1
13	Наличие у дошкольного образовательного учреждения своего сайта (web – страницы)		1

Образовательная политика и управление



МБДОУ Д/С №7	780,0
МБДОУ Д/С №5	520,0
МБДОУ Д/С №2	470,0
МБДОУ Д/С №3	420,0
МБДОУ Д/С №1	320,0
МБДОУ Д/С №4	320,0
МАДОУ Д/С №6	320,0
МБДОУ Д/С №9	320,0
МБДОУ Д/С №8	220,0

Кадровый потенциал сферы образования

№ п/п	Наименование показателей	Ед. измерения	Коэффициент
1	Удельный вес педагогических работников дошкольных образовательных учреждений пенсионного возраста	%	-0,2
	Удельный вес педагогических работников дошкольных образовательных учреждений – молодых специалистов, в общей численности педагогических работников	%	0,2
	Удельный вес воспитателей дошкольных образовательных учреждений – молодых специалистов	%	0,2
	Удельный вес воспитателей дошкольных образовательных учреждений пенсионного возраста	%	0,3
	Удельный вес руководящих работников дошкольных образовательных учреждений пенсионного возраста	%	-0,3
	Удельный вес педагогических работников дошкольных образовательных учреждений, имеющих высшее профессиональное образование, из них:	%	0,6
3	Удельный вес педагогических работников дошкольных образовательных учреждений, имеющих высшее педагогическое образование	%	0,8
4	Удельный вес педагогических работников дошкольных образовательных учреждений, имеющих среднее профессиональное образование	%	0,3

5	Удельный вес педагогических работников дошкольных образовательных учреждений, не имеющих педагогического образования	%	-0,3
6	Удельный вес воспитателей дошкольных образовательных общеобразовательных учреждений, имеющих высшее профессиональное образование	%	0,6
	Удельный вес воспитателей дошкольных образовательных учреждений, имеющих среднее профессиональное образование	%	0,3
7	Удельный вес руководящих работников дошкольных образовательных учреждений, не имеющих высшего профессионального образования	%	-0,2
8	Удельный вес руководящих работников дошкольных образовательных учреждений, имеющих дополнительное профессиональное образование в области государственного и муниципального управления, менеджмента, экономики, управления персоналом от общего количества руководящих работников	%	0,6
9	Удельный вес аттестованных педагогических работников дошкольных образовательных учреждений	%	0,7
	Удельный вес педагогических работников дошкольных образовательных учреждений, имеющих высшую квалификационную категорию	%	0,1
	Удельный вес педагогических работников дошкольных образовательных учреждений, имеющих первую квалификационную категорию	%	0,4
	Удельный вес педагогических работников дошкольных образовательных учреждений, соответствующих занимаемой должности	%	0,3
	Удельный вес не аттестованных педагогических работников дошкольных образовательных учреждений	%	-0,3
	Удельный вес аттестованных воспитателей дошкольных образовательных учреждений	%	0,7
	Удельный вес воспитателей дошкольных образовательных учреждений, имеющих высшую квалификационную категорию	%	0,5
	Удельный вес воспитателей дошкольных образовательных учреждений, имеющих первую квалификационную категорию	%	0,3
	Удельный вес воспитателей дошкольных образовательных учреждений, соответствующих занимаемой должности	%	0,1

Удельный вес руководящих работников дошкольных образовательных учреждений, имеющих высшую квалификационную категорию	%	0,1
Удельный вес педагогических работников дошкольных образовательных учреждений, повысивших профессиональную квалификацию через курсы повышения квалификации, профессиональной переподготовки в 2019 году	%	0,5
Удельный вес педагогических работников дошкольных образовательных учреждений, принявших участие в региональных конкурсах профессионального мастерства и ставших лауреатами, победителями в номинациях и абсолютными победителями	%	0,1



МБДОУ Д/С №2	383,8
МБДОУ Д/С №9	373,5
МБДОУ Д/С №7	355,4
МБДОУ Д/С №3	350,7
МБДОУ Д/С №5	341,7
МБДОУ Д/С №8	341,4
МБДОУ Д/С №6	315,2
МБДОУ Д/С №1	264,8
МБДОУ Д/С №4	262,9

Здоровье и питание воспитанников

№№ п/п	Наименование показателей	Ед. измерения	Коэффициент
1	Удельный вес воспитанников дошкольного образовательного учреждения, не посещавших занятия по болезни в прошедшем году	%	-0,5
2	Эффективность работы по охране здоровья детей (среднее количество дней, пропущенных одним ребенком за год по болезни в соотношении со среднеобластным показателем)	ед.	-1
3	Удельный вес детского травматизма в дошкольном образовательном учреждении	%	-0,8
4	Удельный вес детей, получающих 3-разовое горячие питание в общей численности детей, посещающих дошкольное образовательное учреждение	%	0,8



МБДОУ Д/С №8	64,7
МБДОУ Д/С №2	34,1
МБДОУ Д/С №3	33,2
МБДОУ Д/С №4	32,2
МБДОУ Д/С №6	30,3
МБДОУ Д/С №7	26,8
МБДОУ Д/С №5	25,6
МАДОУ Д/С №9	24,9
МБДОУ Д/С №1	-3,4

Лицензирование и аккредитация образовательного учреждения

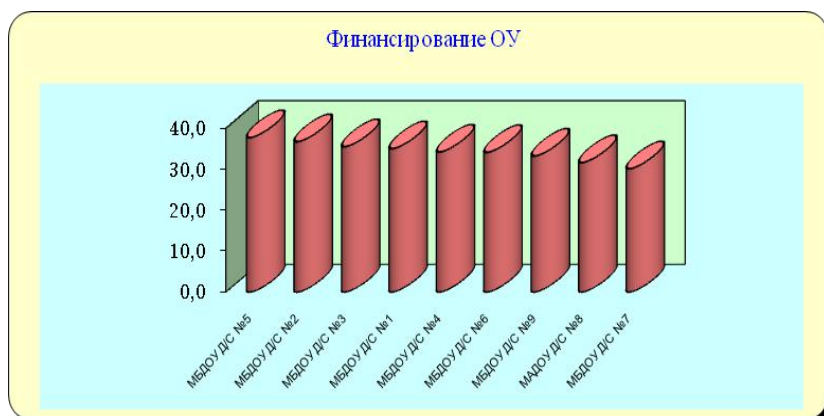
№ п/п	Наименование показателей	Ед. измерения	Коэффициент
1	Наличие лицензии на право ведения образовательной деятельности		1
2	Прохождение образовательным учреждением лицензионного контроля за прошедший учебный год		1
3	Результаты лицензионного контроля образовательного учреждения:		
	без замечаний;		1
	предупреждение, предписание		-0,5
	приостановление действия лицензии		-1



МБДОУ Д/С №3	200,0
МБДОУ Д/С №7	200,0
МБДОУ Д/С №2	150,0
МАДОУ Д/С №8	150,0
МБДОУ Д/С №1	100,0
МБДОУ Д/С №4	100,0
МБДОУ Д/С №5	100,0
МБДОУ Д/С №6	100,0
МБДОУ Д/С №9	100,0

Финансирование дошкольных учреждений

№ п/п	Наименование показателей	Ед. измерения	Коэффициент
1	Наличие лицевого счета дошкольного образовательного учреждения		0,1
2	Наличие в дошкольном образовательном учреждении своей бухгалтерии		0,1
3	Наличие договора об осуществлении бухгалтерской деятельности с централизованной бухгалтерией		0,1
4	Доля средств, направленных на развитие материально-технической базы, в общем объеме бюджета образовательного учреждения	%	1
5	Доля полученных внебюджетных средств от оказания платных образовательных услуг в общем объеме бюджета образовательного учреждения	%	1
6	Доля расходов на оплату труда педагогических работников в общем объеме бюджета образовательного учреждения	%	0,2
7	Сумма полученная за счет участия в проектах различных уровней, выигранных образовательным учреждением грантов и т.д.		1
8	Доля полученных средств за счет участия в проектах различных уровней, выигранных образовательным учреждением грантов и т.д. в общем объеме бюджета образовательного учреждения	%	0,2



МБДОУ Д/С №5	37,7
МБДОУ Д/С №2	36,7
МБДОУ Д/С №3	35,5
МБДОУ Д/С №1	35,0
МБДОУ Д/С №4	34,2
МБДОУ Д/С №6	34,1
МБДОУ Д/С №9	33,2
МАДОУ Д/С №8	31,6
МБДОУ Д/С №7	30,1